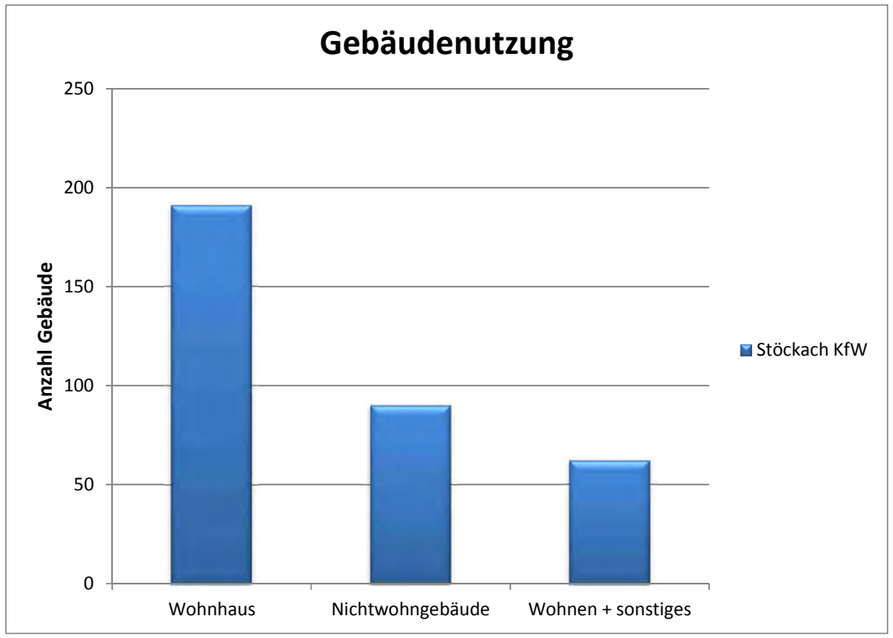
Gebäudenutzung
Anzahl Gebäude
250
200
150
100
50
0
Wohnhaus
Nichtwohngebäude
Wohnen + sonstiges
Stöckach KfW

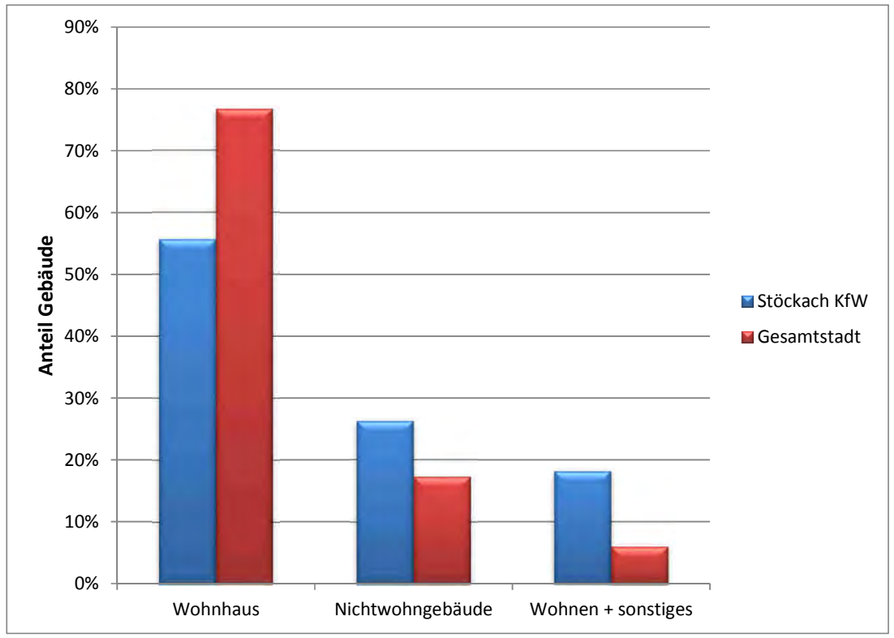
Anteil Gebäude
90%
80%
70%
60%
50%
40%
30%
20%
10%
0%
Wohnhaus
Nichtwohngebäude
Wohnen + sonstiges
Stöckach KfW
Gesamtstadt

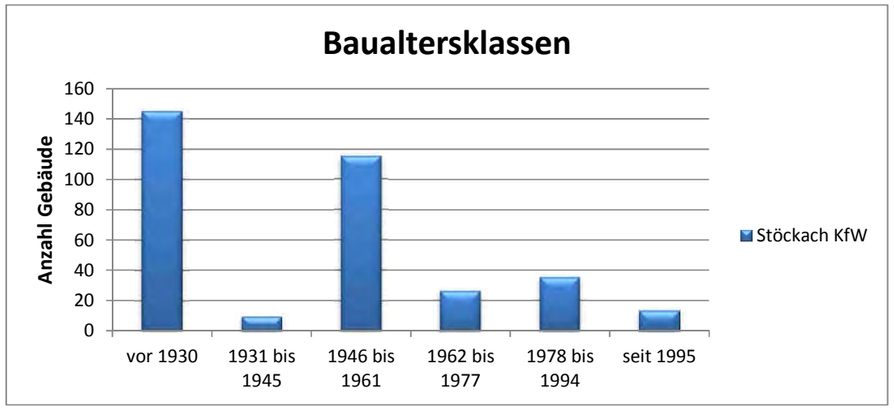
Baualtersklassen
Anzahl Gebäude
160
140
120
100
80
60
40
20
0
vor 1930
1931 bis 1945
1946 bis 1961
1962 bis 1977
1978 bis 1994
seit 1995
Stöckach KfW

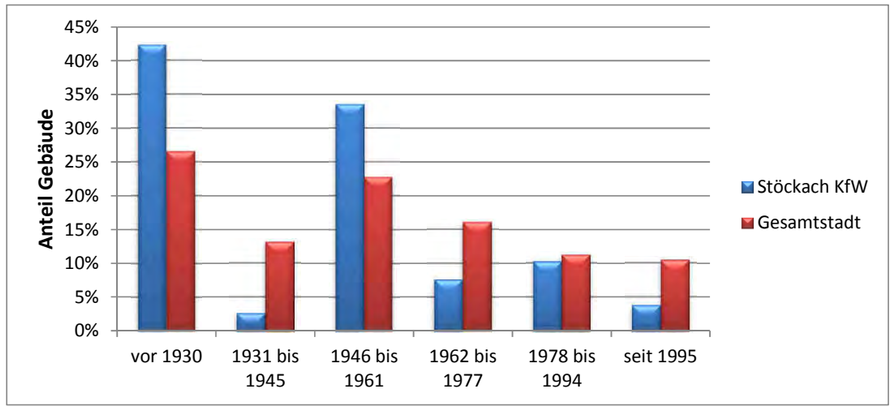
Anteil Gebäude
45%
40%
35%
30%
25%
20%
15%
10%
5%
0%
vor 1930
1931 bis 1945
1946 bis 1961
1962 bis 1977
1978 bis 1994
seit 1995
Stöckach KfW
Gesamtstadt

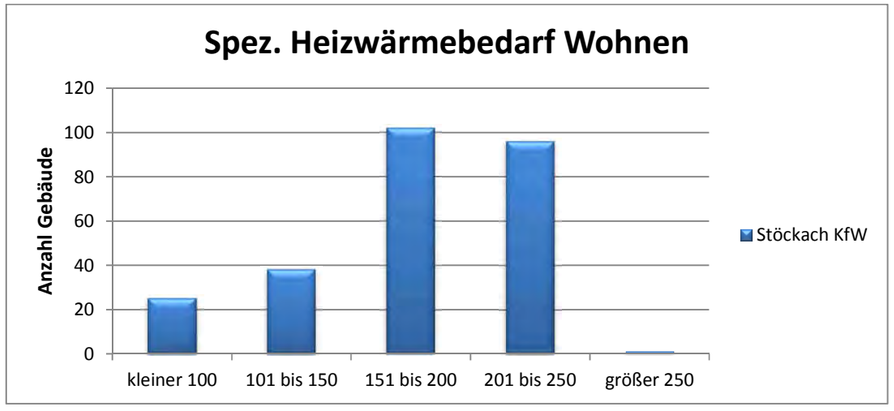
Spez. Heizwärmebedarf Wohnen
Anzahl Gebäude
120
100
80
60
40
20
0
kleiner 100
101 bis 150
151 bis 200
201 bis 250
größer 250
Stöckach KfW

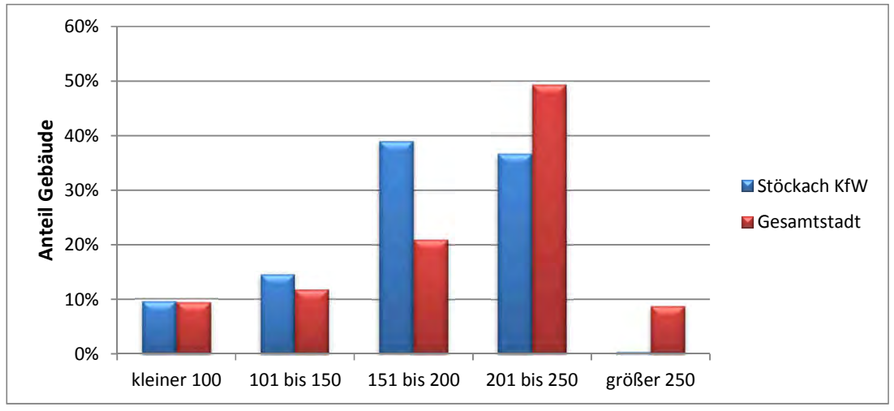
Anteil Gebäude
60%
50%
40%
30%
20%
10%
0%
kleiner 100
101 bis 150
151 bis 200
201 bis 250
größer 250
Stöckach KfW
Gesamtstadt

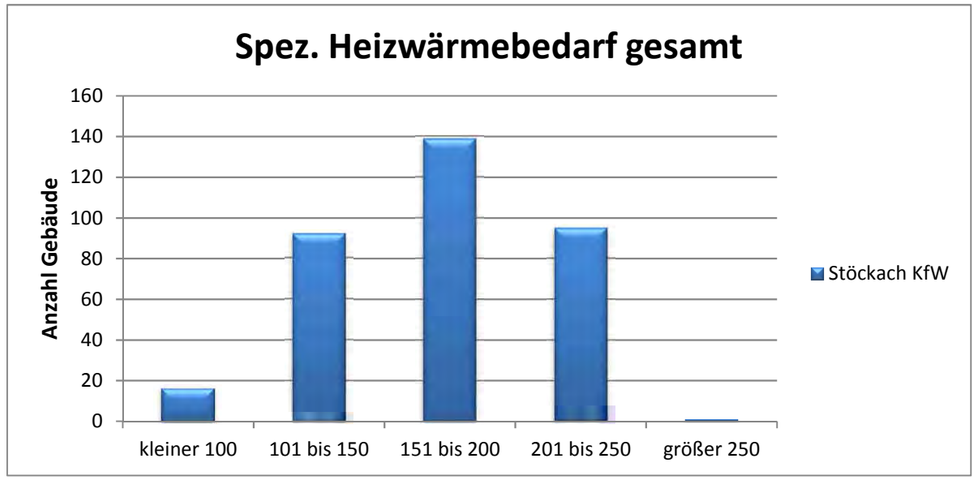
Spez. Heizwärmebedarf gesamt
Anzahl Gebäude
160
140
120
100
80
60
40
20
0
kleiner 100
101 bis 150
151 bis 200
201 bis 250
größer 250
Stöckach KfW

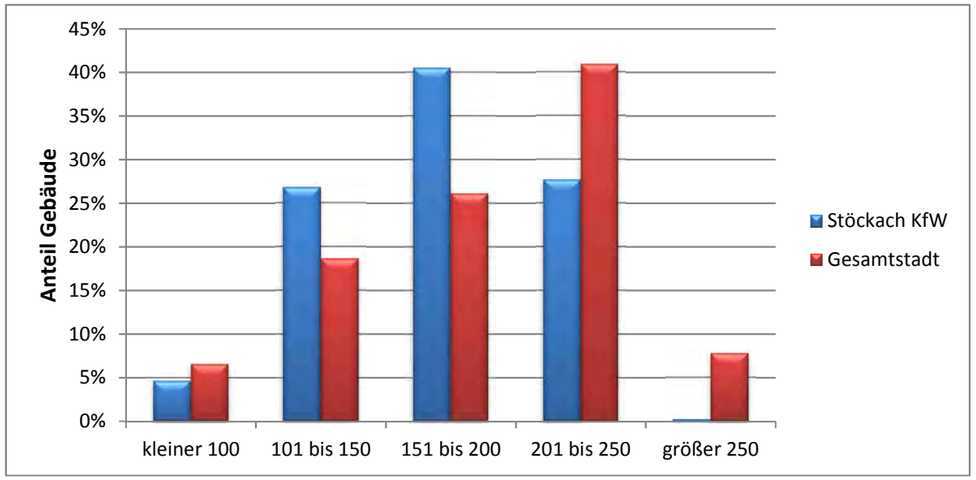
Anteil Gebäude
45%
40%
35%
30%
25%
20%
15%
10%
5%
0%
kleiner 100
101 bis 150
151 bis 200
201 bis 250
größer 250
Stöckach KfW
Gesamtstadt

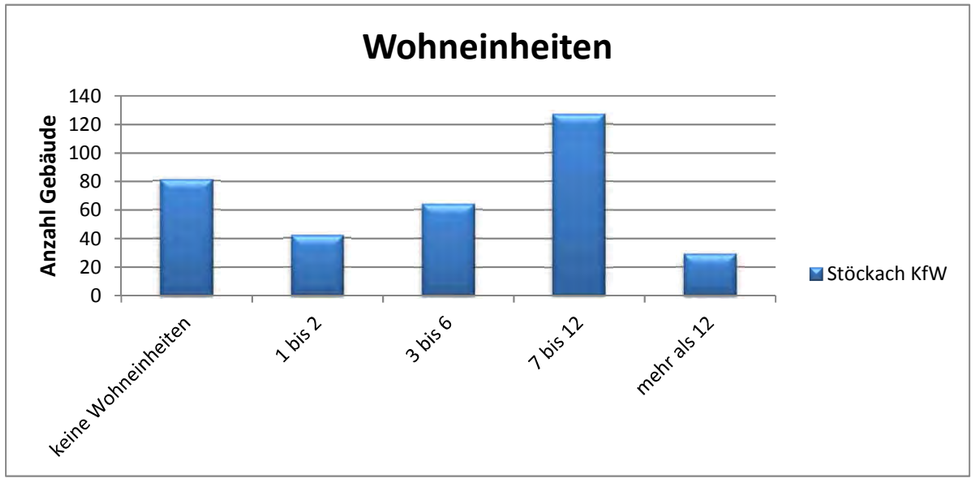
Wohneinheiten
Anzahl Gebäude
140
120
100
80
60
40
20
0
keine Wohneinheiten
1 bis 2
3 bis 6
7 bis 12
mehr als 12
Stöckach KfW

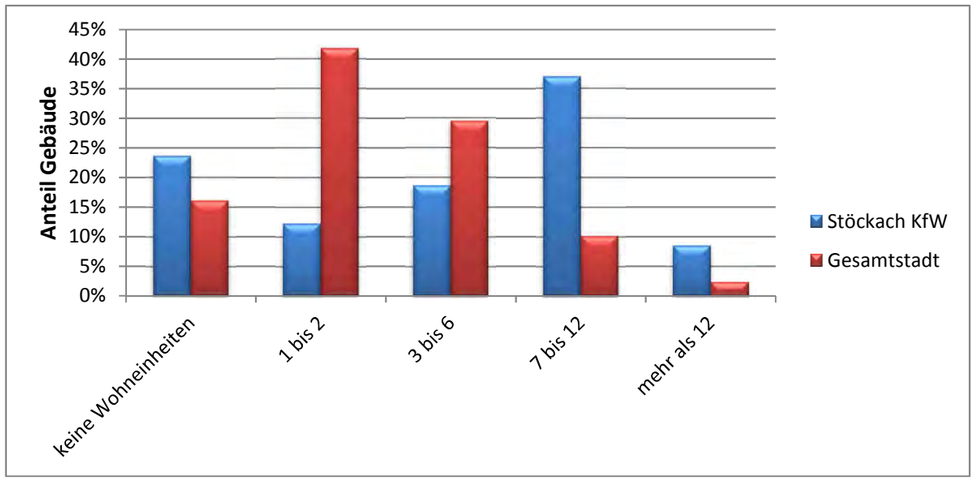
Anteil Gebäude
45%
40%
35%
30%
25%
20%
15%
10%
5%
0%
keine Wohneinheiten
1 bis 2
3 bis 6
7 bis 12
mehr als 12
Stöckach KfW
Gesamtstadt

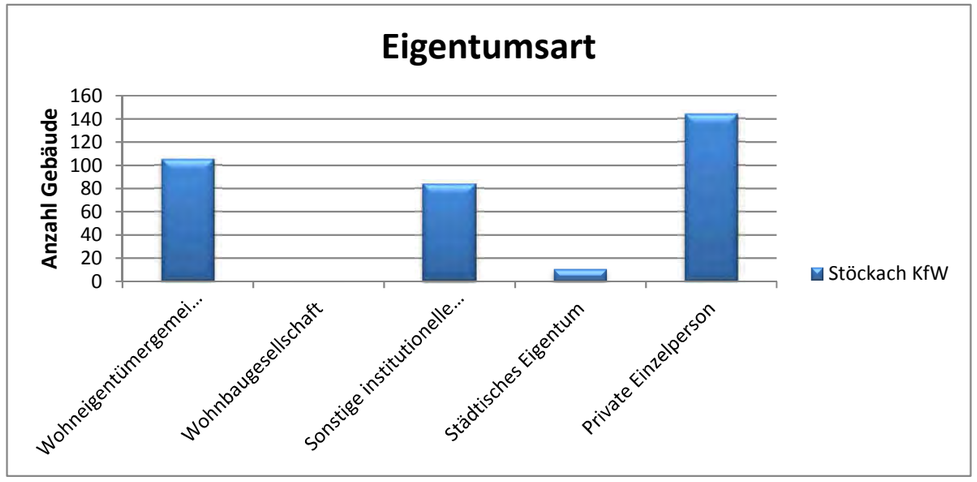
Eigentumsart
Anzahl Gebäude
160
140
120
100
80
60
40
20
0
Wohneigentümergemei...
Wohnbaugesellschaft
Sonstige institutionelle...
Städtisches Eigentum
Private Einzelperson
Stöckach KfW

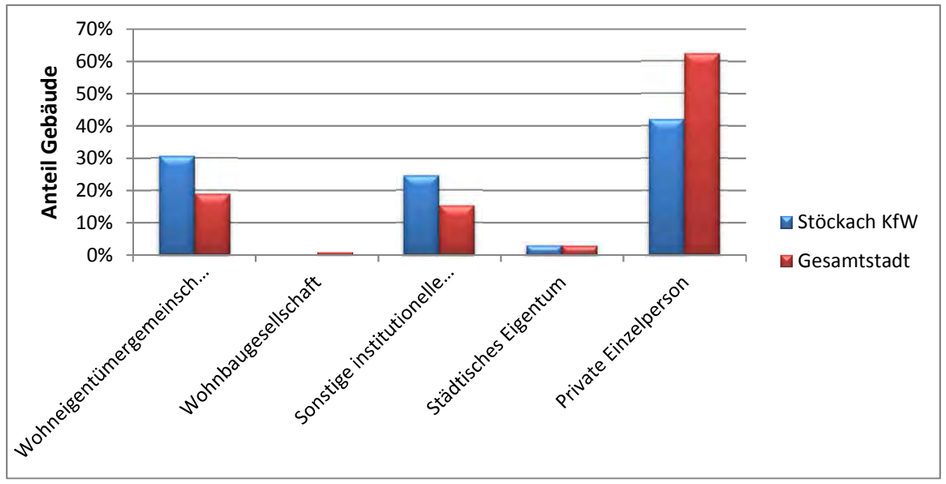
Anteil Gebäude
70%
60%
50%
40%
30%
20%
10%
0%
Wohneigentümergemeinsch...
Wohnbaugesellschaft
Sonstige institutionelle...
Städtisches Eigentum
Private Einzelperson
Stöckach KfW
Gesamtstadt

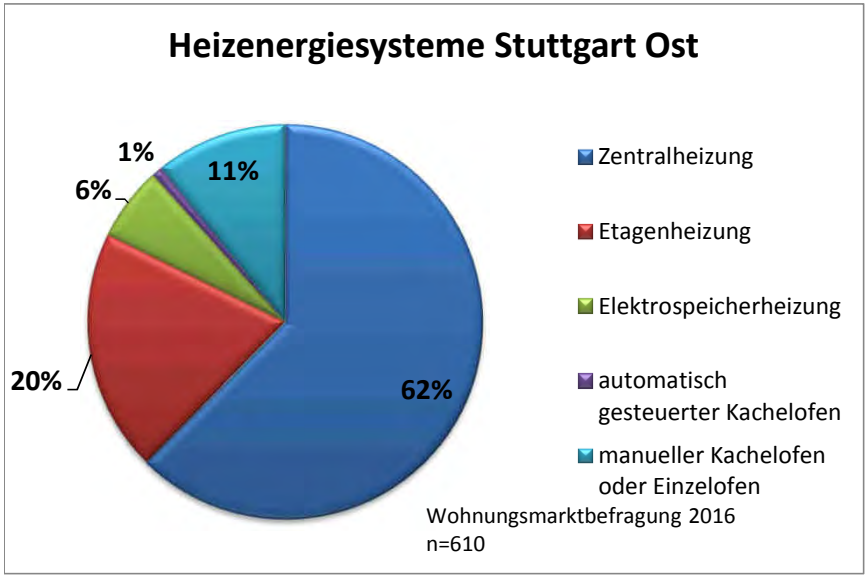
Heizenergiesysteme Stuttgart Ost
1%
11%
6%
20%
62%
Zentralheizung
Etagenheizung
Elektrospeicherheizung
automatisch gesteuerter Kachelofen
manueller Kachelofen oder Einzelofen
Wohnungsmarktbefragung 2016
n=610

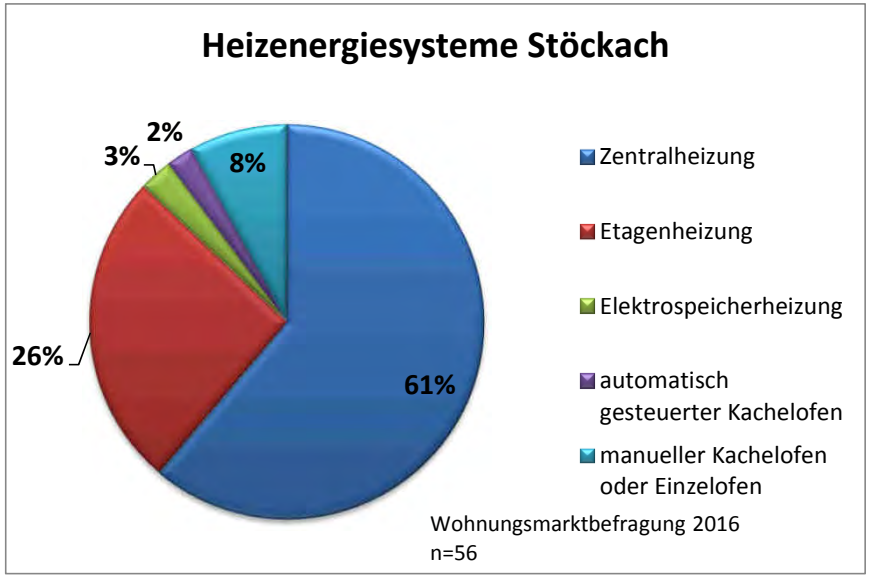
Heizenergiesysteme Stöckach
2%
3%
8%
26%
61%
Zentralheizung
Etagenheizung
Elektrospeicherheizung
automatisch gesteuerter Kachelofen
manueller Kachelofen oder Einzelofen
Wohnungsmarktbefragung 2016
n=56

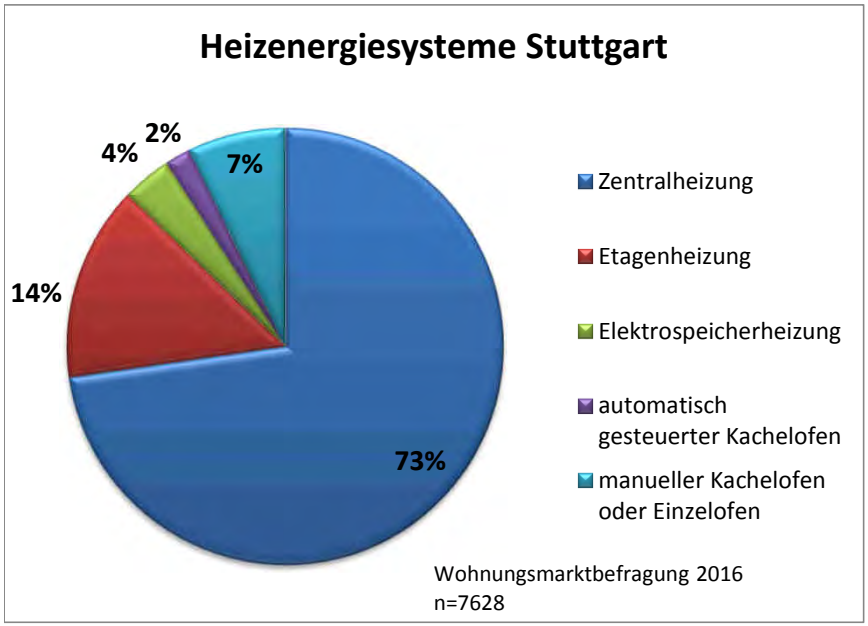
Heizenergiesysteme Stuttgart
2%
4%
7%
14%
73%
Zentralheizung
Etagenheizung
Elektrospeicherheizung
automatisch gesteuerter Kachelofen
manueller Kachelofen oder Einzelofen
Wohnungsmarktbefragung 2016
n=7628

Statistik zu Eigentumsarten im Gebiet Stöckach 29 zur Verwendung für die Energie AG

Eigentumsarten Gesamtstadt Stuttgart (Basis Zensus)

Vom Eigentümber bewohnt	30%
Zu Wohnzwecken vermietet	66%
Ferien- Freizeitwohnung	0%
Leerstehend	4%

Heizenergieträger Gebäude des gesamten Stadtteils Stöckach

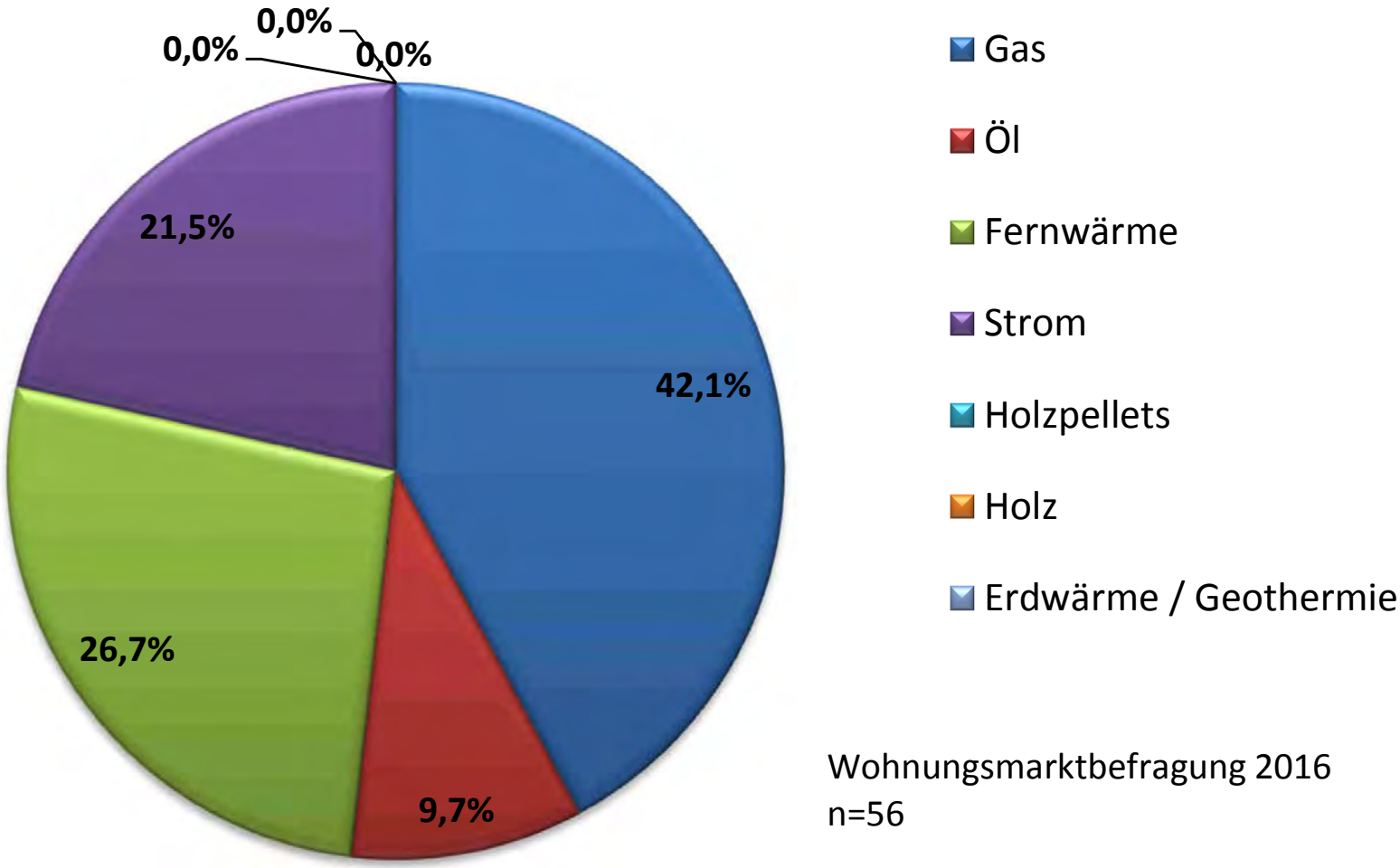

Wohnungsmarktbefragung 2016
n=56

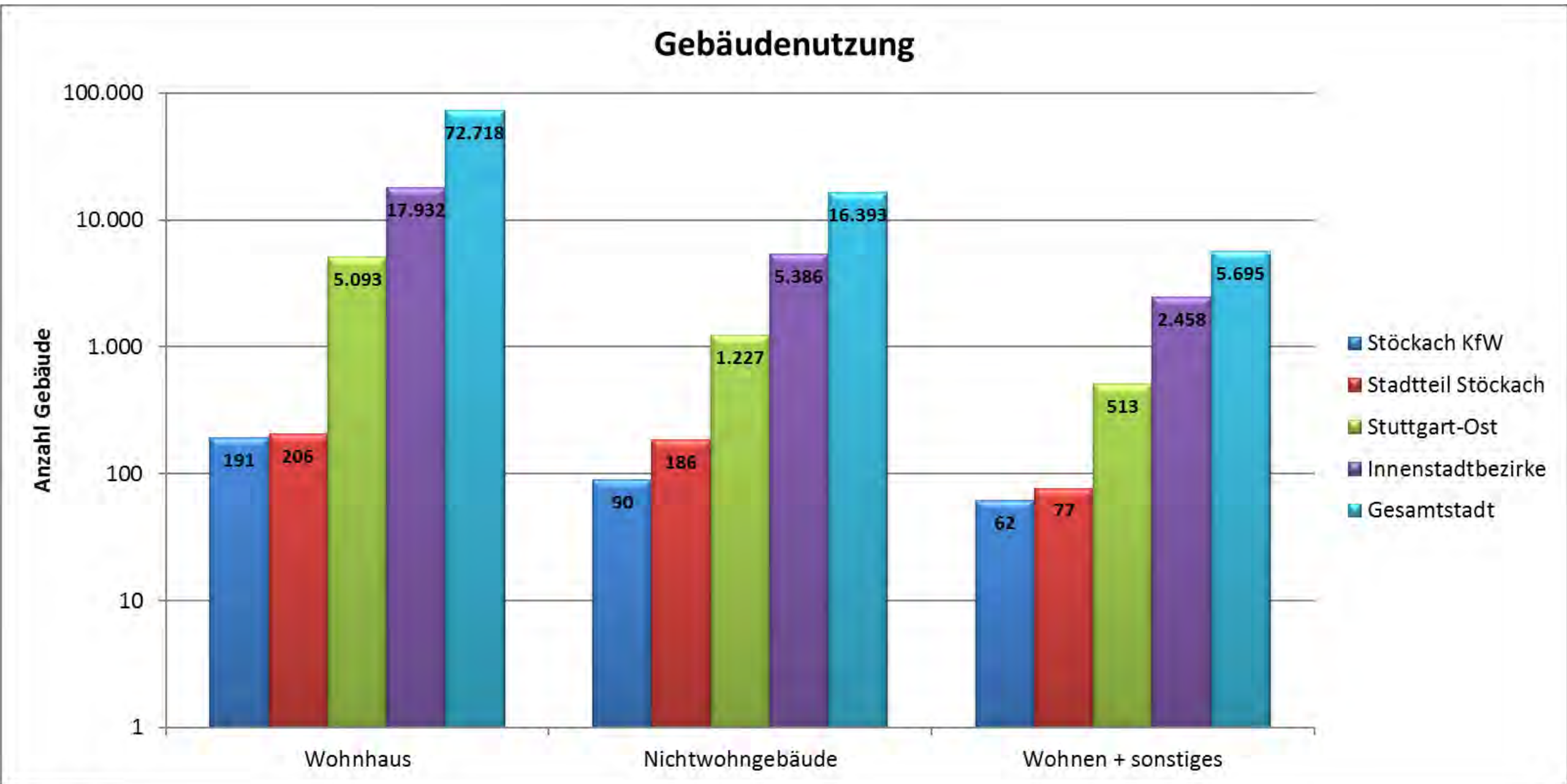
Gebäudenutzung
Anzahl Gebäude
100.000
10.000
1.000
100
10
1
191
206
5.093
17.932
72.718
90
186
1.227
5.386
16.393
62
77
513
2.458
5.695
Wohnhaus
Nichtwohngebäude
Wohnen + sonstiges
Stöckach KfW
Stadtteil Stöckach
Stuttgart-Ost
Innenstadtbezirke
Gesamtstadt

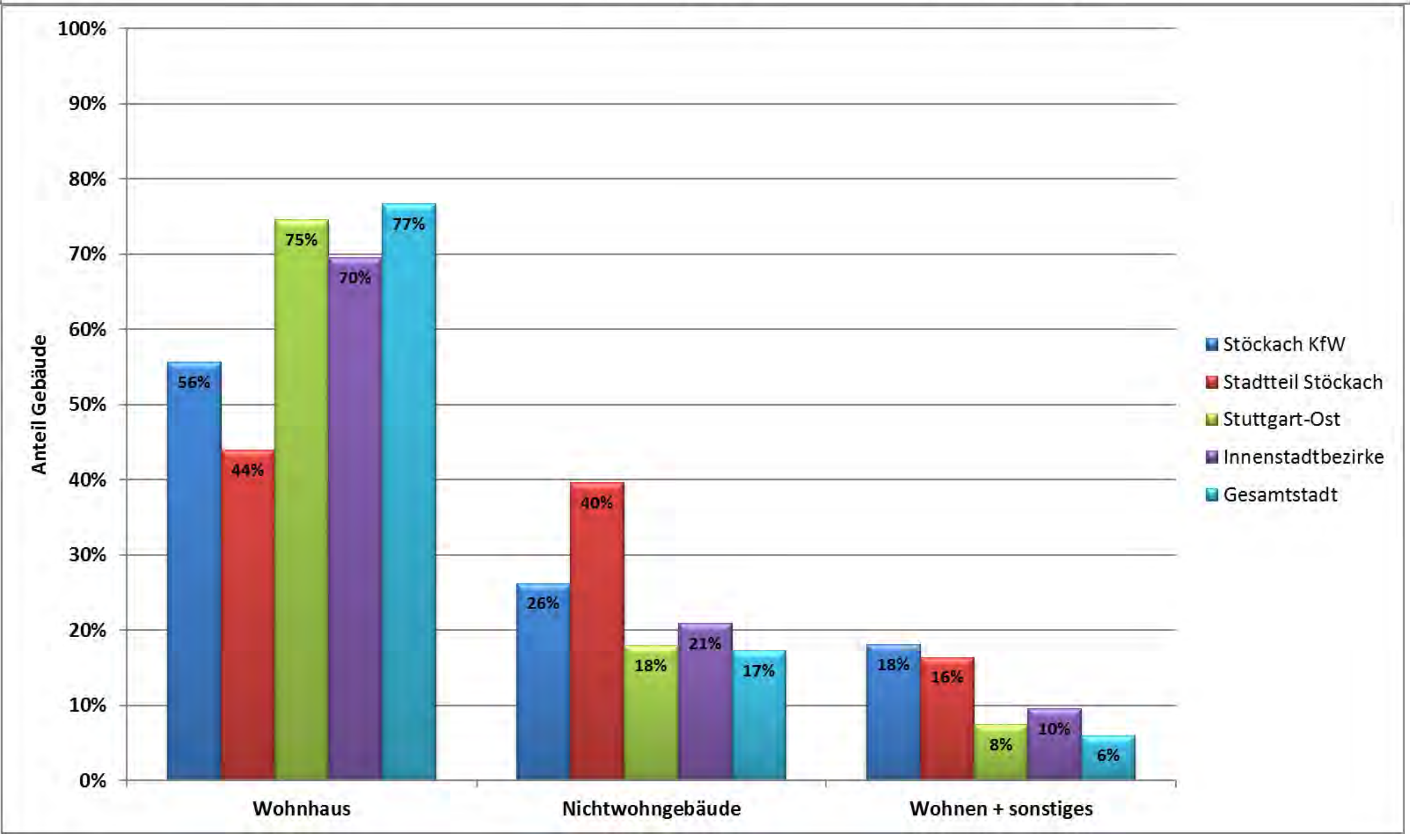
Anteil Gebäude
100%
90%
80%
70%
60%
50%
40%
30%
20%
10%
0%
56%
44%
75%
70%
77%
26%
40%
18%
21%
17%
18%
16%
8%
10%
6%
Wohnhaus
Nichtwohngebäude
Wohnen + sonstiges
Stöckach KfW
Stadtteil Stöckach
Stuttgart-Ost
Innenstadtbezirke
Gesamtstadt

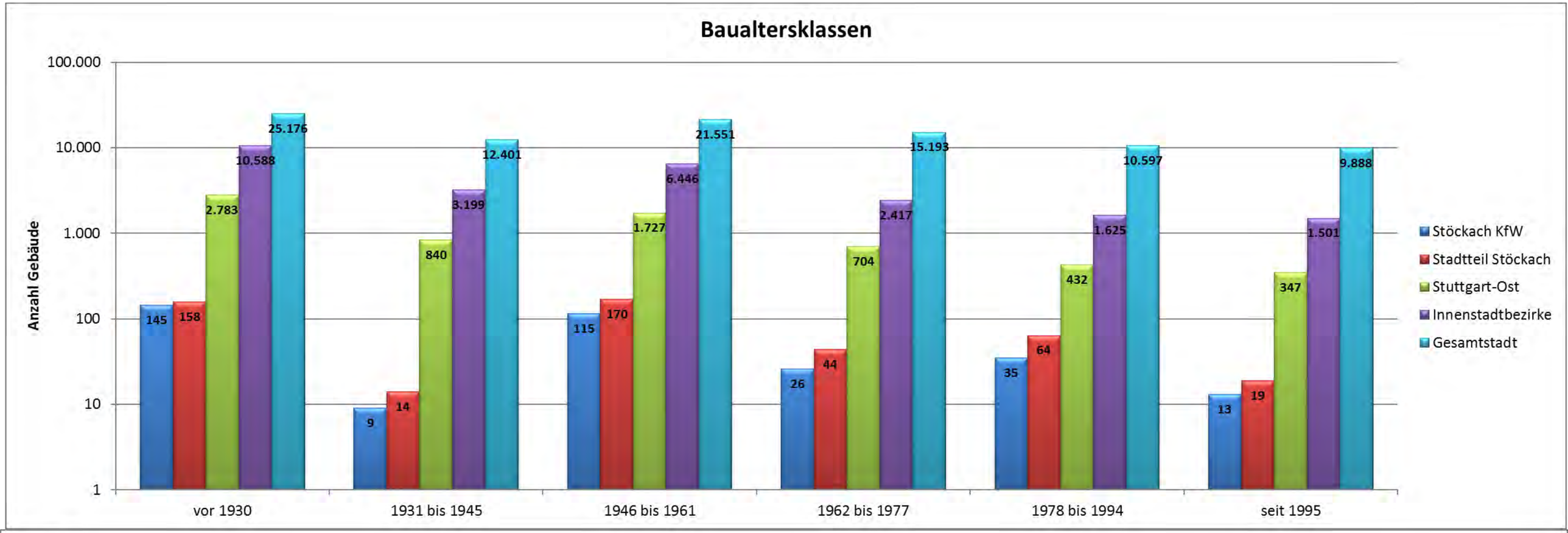
Baualtersklassen
Anzahl Gebäude
100.000
10.000
1.000
100
10
1
145
158
2.783
10.588
25.176
9
14
840
3.199
12.401
115
170
1.727
6.446
21.551
26
44
704
2.417
15.193
35
64
432
1.625
10.597
13
19
347
1.501
9.888
vor 1930
1931 bis 1945
1946 bis 1961
1962 bis 1977
1978 bis 1994
seit 1995
Stöckach KfW
Stadtteil Stöckach
Stuttgart-Ost
Innenstadtbezirke
Gesamtstadt

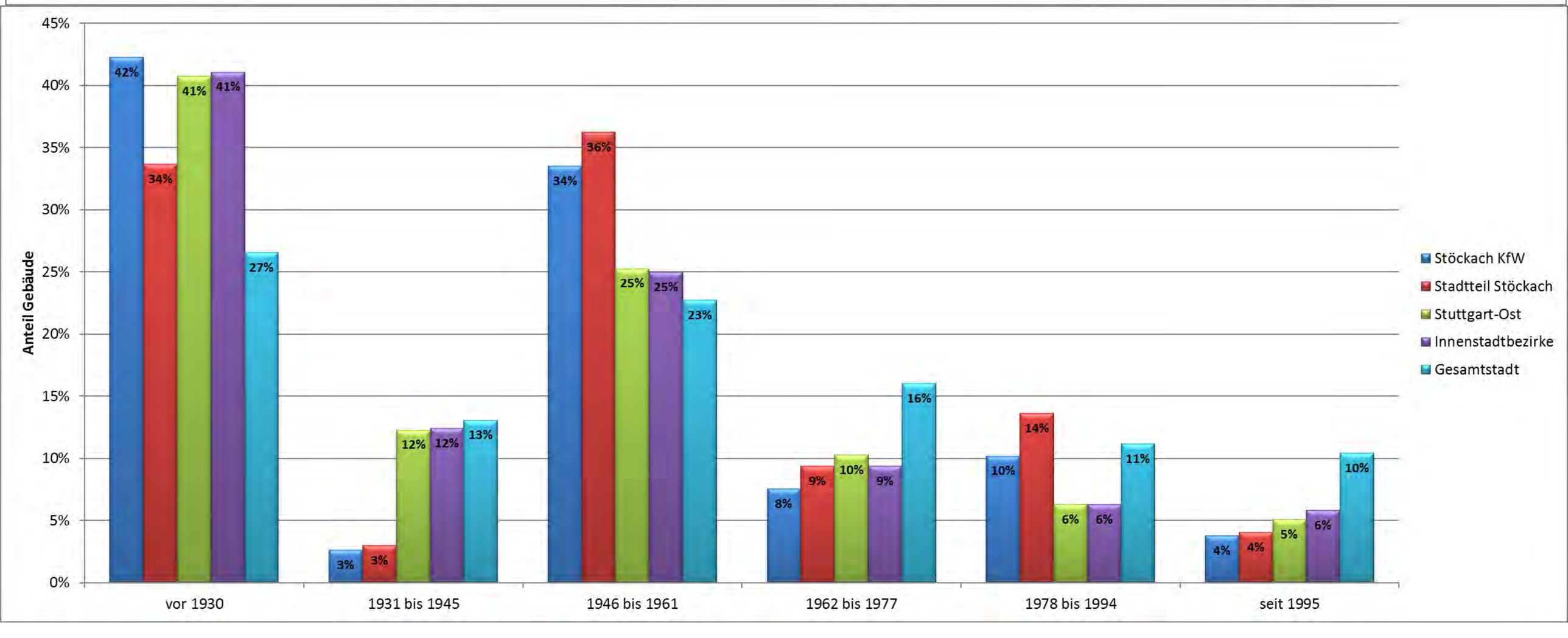
Anteil Gebäude
45%
40%
35%
30%
25%
20%
15%
10%
5%
0%
42%
34%
41%
41%
27%
3%
3%
12%
12%
13%
34%
36%
25%
25%
23%
8%
9%
10%
9%
16%
10%
14%
6%
6%
11%
4%
4%
5%
6%
10%
vor 1930
1931 bis 1945
1946 bis 1961
1962 bis 1977
1978 bis 1994
seit 1995
Stöckach KfW
Stadtteil Stöckach
Stuttgart-Ost
Innenstadtbezirke
Gesamtstadt

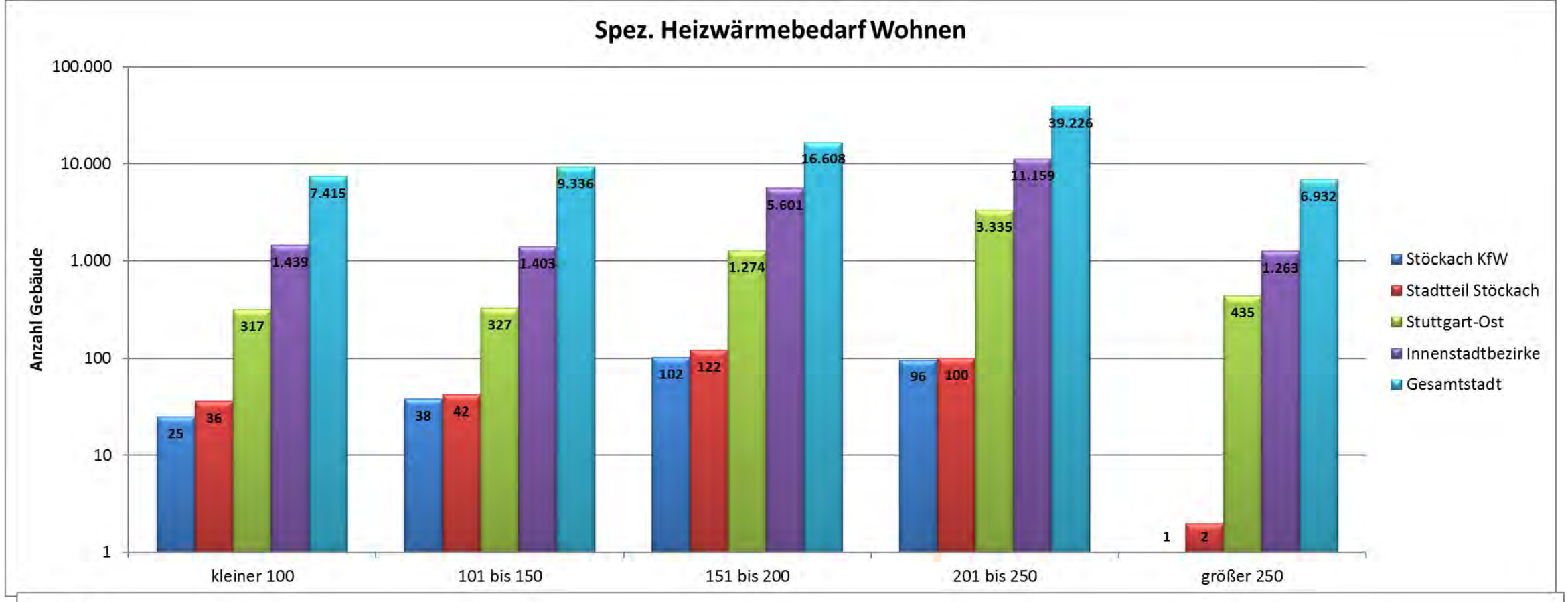
Spez. Heizwärmebedarf Wohnen
Anzahl Gebäude
100.000
10.000
1.000
100
10
1
25
36
317
1.439
7.415
38
42
327
1.403
9.336
102
122
1.274
5.601
16.608
96
100
3.335
11.159
39.226
1
2
435
1.263
6.932
kleiner 100
101 bis 150
151 bis 200
201 bis 250
größer 250
Stöckach KfW
Stadtteil Stöckach
Stuttgart-Ost
Innenstadtbezirke
Gesamtstadt

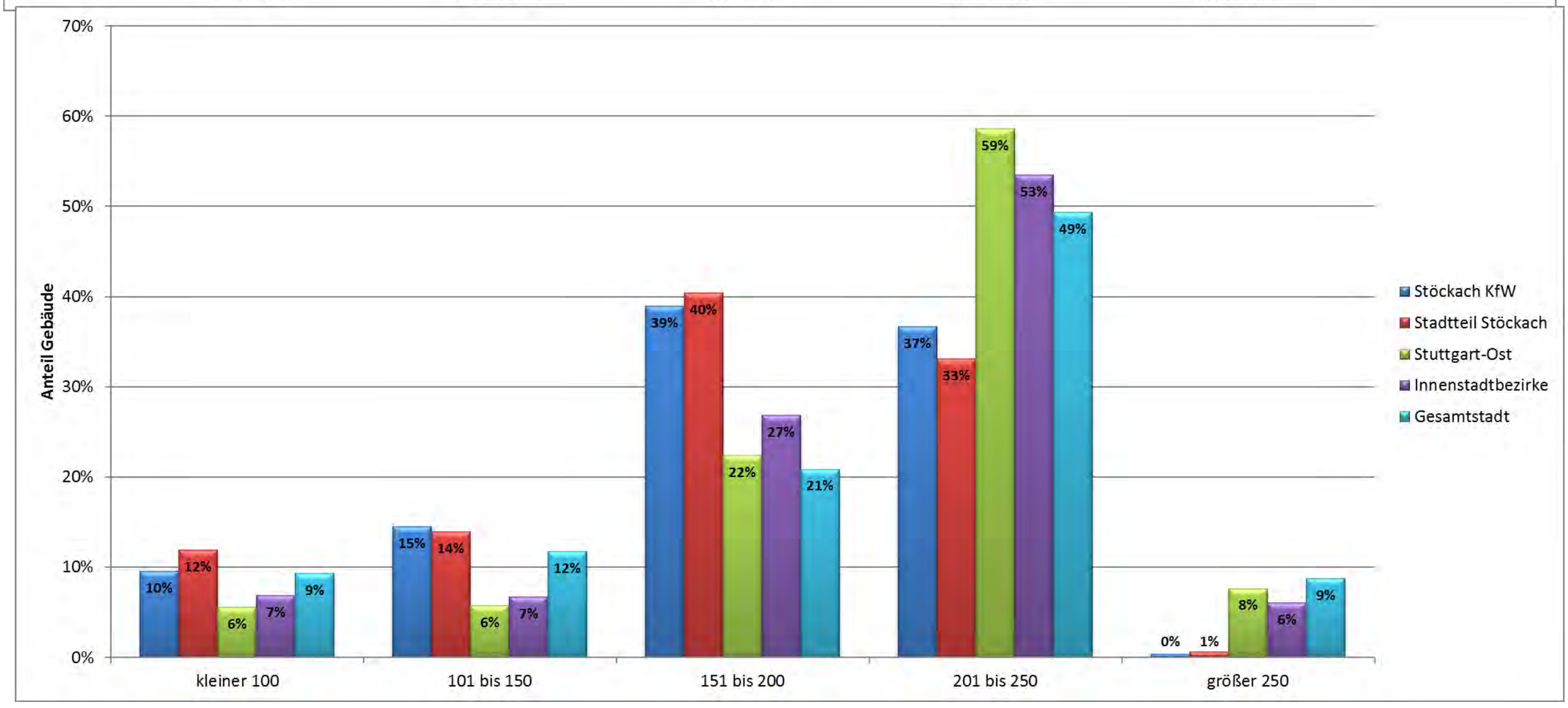
Anteil Gebäude
70%
60%
50%
40%
30%
20%
10%
0%
10%
12%
6%
7%
9%
15%
14%
6%
7%
12%
39%
40%
22%
27%
21%
37%
33%
59%
53%
49%
0%
1%
8%
6%
9%
kleiner 100
101 bis 150
151 bis 200
201 bis 250
größer 250
Stöckach KfW
Stadtteil Stöckach
Stuttgart-Ost
Innenstadtbezirke
Gesamtstadt

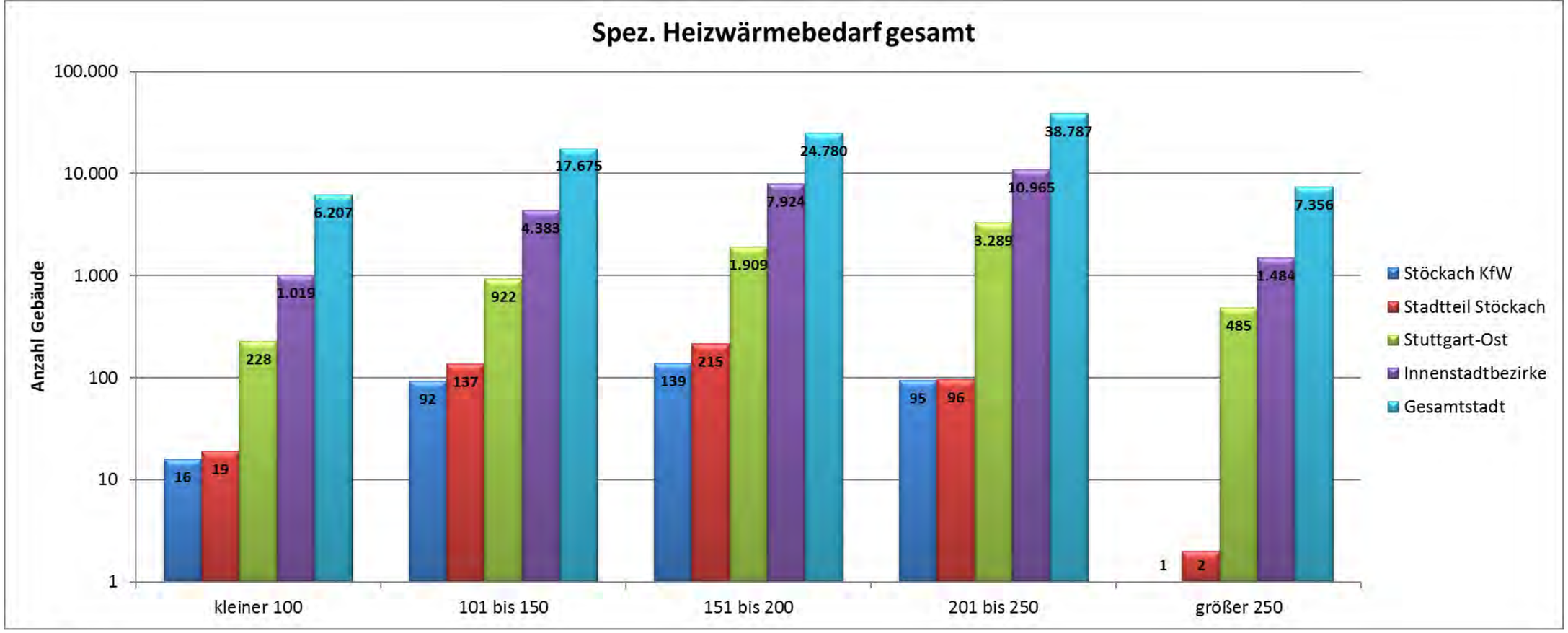
Spez. Heizwärmebedarf gesamt
Anzahl Gebäude
100.000
10.000
1.000
100
10
1
16
19
228
1.019
6.207
92
137
922
4.383
17.675
139
215
1.909
7.924
24.780
95
96
3.289
10.965
38.787
1
2
485
1.484
7.356
kleiner 100
101 bis 150
151 bis 200
201 bis 250
größer 250
Stöckach KfW
Stadtteil Stöckach
Stuttgart-Ost
Innenstadtbezirke
Gesamtstadt

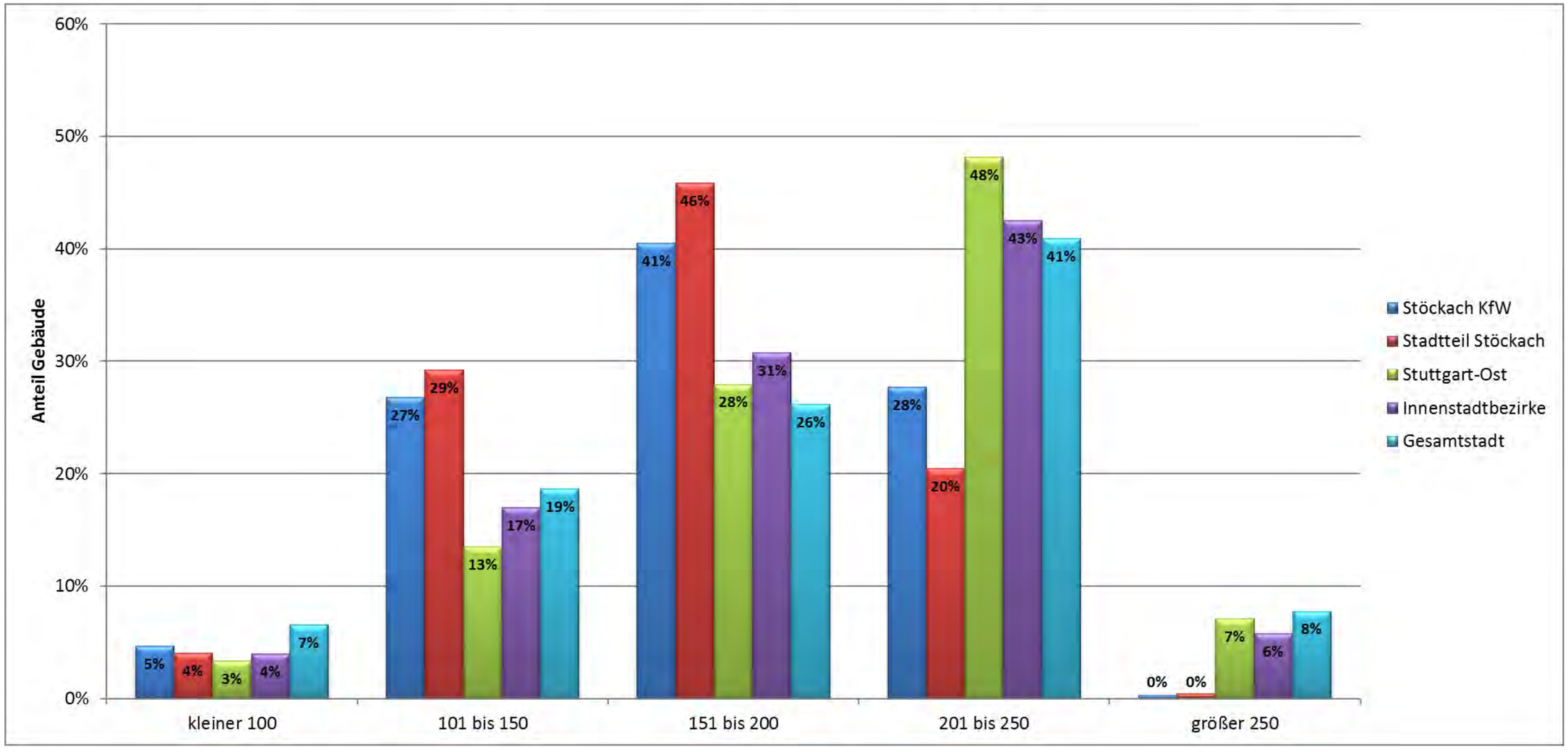
Anteil Gebäude
60%
50%
40%
30%
20%
10%
0%
5%
4%
3%
4%
7%
27%
29%
13%
17%
19%
41%
46%
28%
31%
26%
28%
20%
48%
43%
41%
0%
0%
7%
6%
8%
kleiner 100
101 bis 150
151 bis 200
201 bis 250
größer 250
Stöckach KfW
Stadtteil Stöckach
Stuttgart-Ost
Innenstadtbezirke
Gesamtstadt

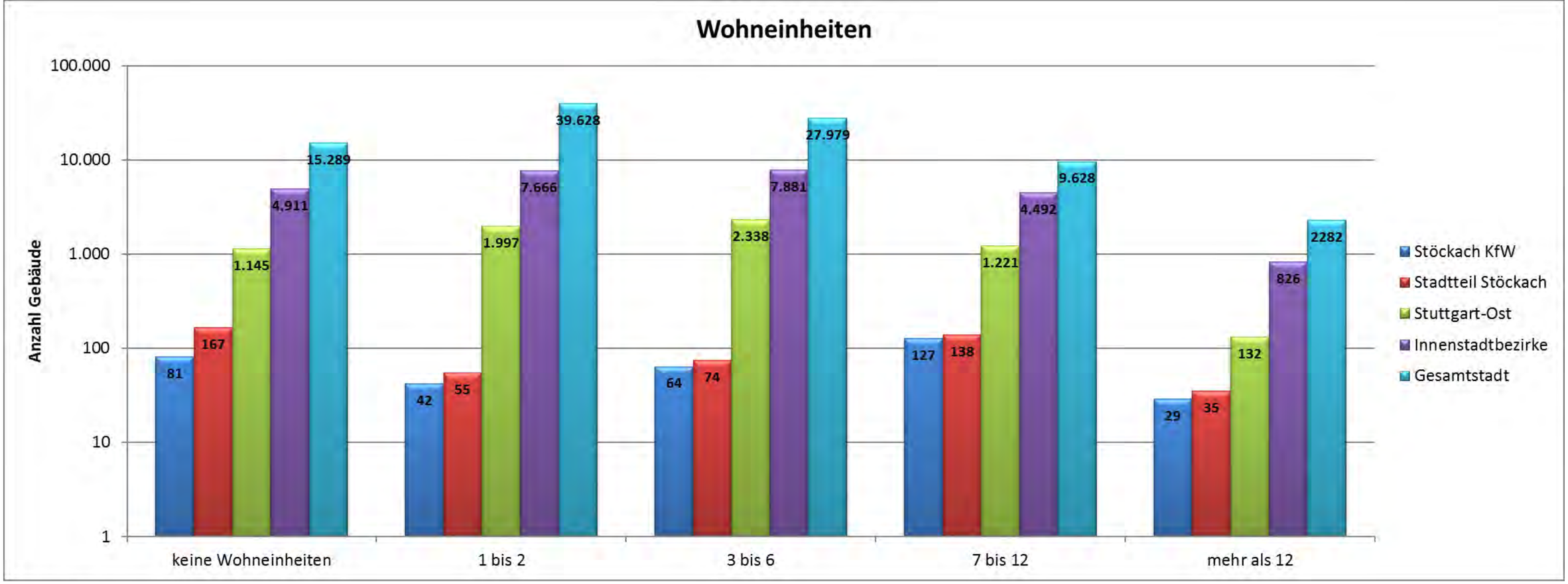
Wohneinheiten
Anzahl Gebäude
100.000
10.000
1.000
100
10
1
keine Wohneinheiten
1 bis 2
3 bis 6
7 bis 12
mehr als 12
81
167
1.145
4.911
15.289
42
55
1.997
7.666
39.628
64
74
2.338
7.881
27.979
127
138
1.221
4.492
9.628
29
35
132
826
2282
Stöckach KfW
Stadtteil Stöckach
Stuttgart-Ost
Innenstadtbezirke
Gesamtstadt

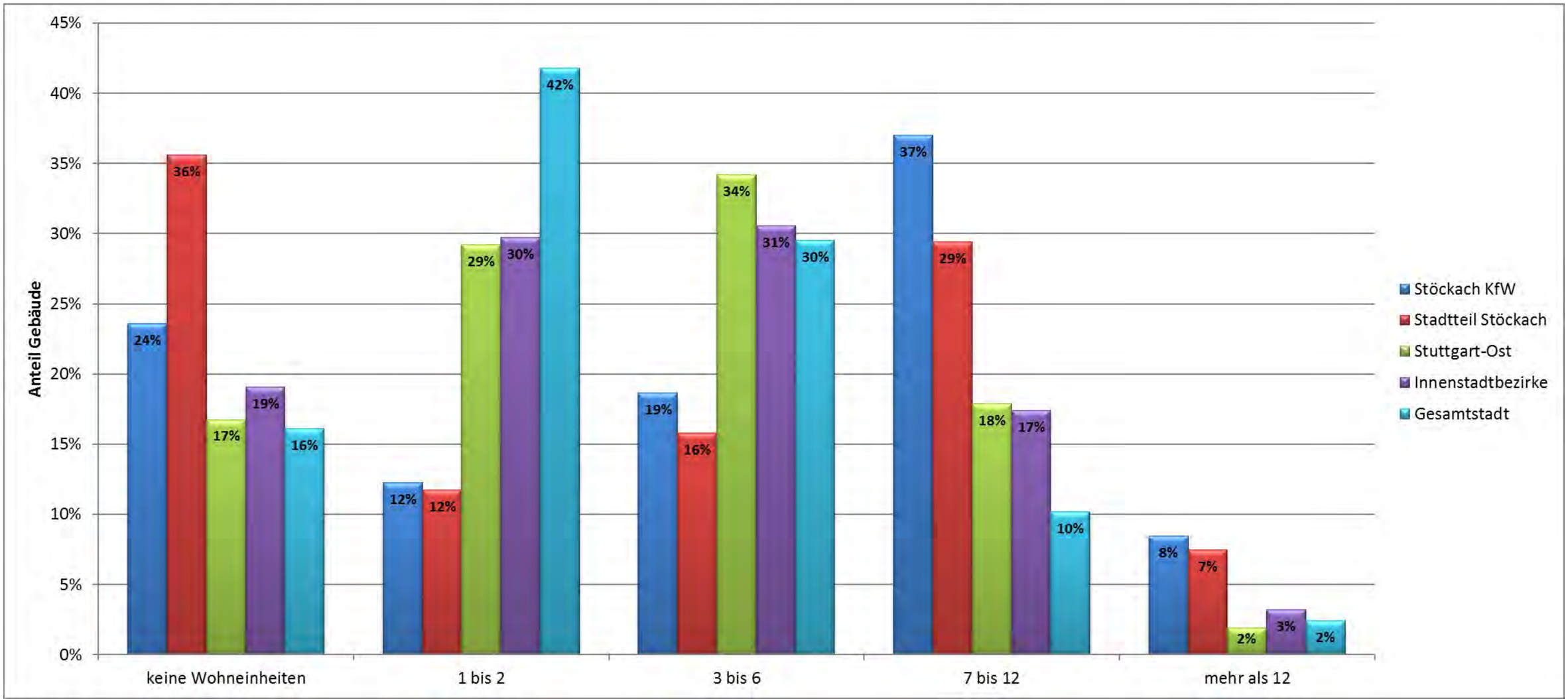
Anteil Gebäude
45%
40%
35%
30%
25%
20%
15%
10%
5%
0%
keine Wohneinheiten
1 bis 2
3 bis 6
7 bis 12
mehr als 12
24%
36%
17%
19%
16%
12%
12%
29%
30%
42%
19%
16%
34%
31%
30%
37%
29%
18%
17%
10%
8%
7%
2%
3%
2%
Stöckach KfW
Stadtteil Stöckach
Stuttgart-Ost
Innenstadtbezirke
Gesamtstadt

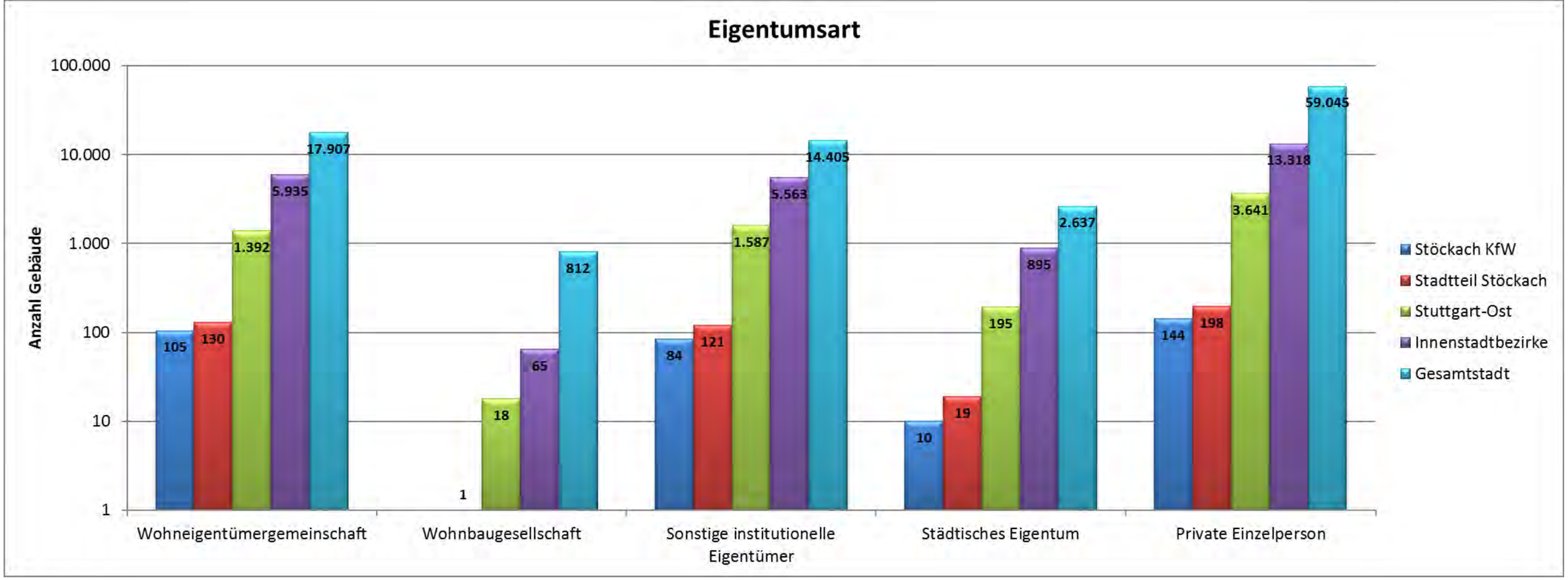
Eigentumsart
Anzahl Gebäude
100.000
10.000
1.000
100
10
1
105
130
1.392
5.935
17.907
1
18
65
812
84
121
1.587
5.563
14.405
10
19
195
895
2.637
144
198
3.641
13.318
59.045
Wohneigentümergemeinschaft
Wohnbaugesellschaft
Sonstige institutionelle Eigentümer
Städtisches Eigentum
Private Einzelperson
Stöckach KfW
Stadtteil Stöckach
Stuttgart-Ost
Innenstadtbezirke
Gesamtstadt

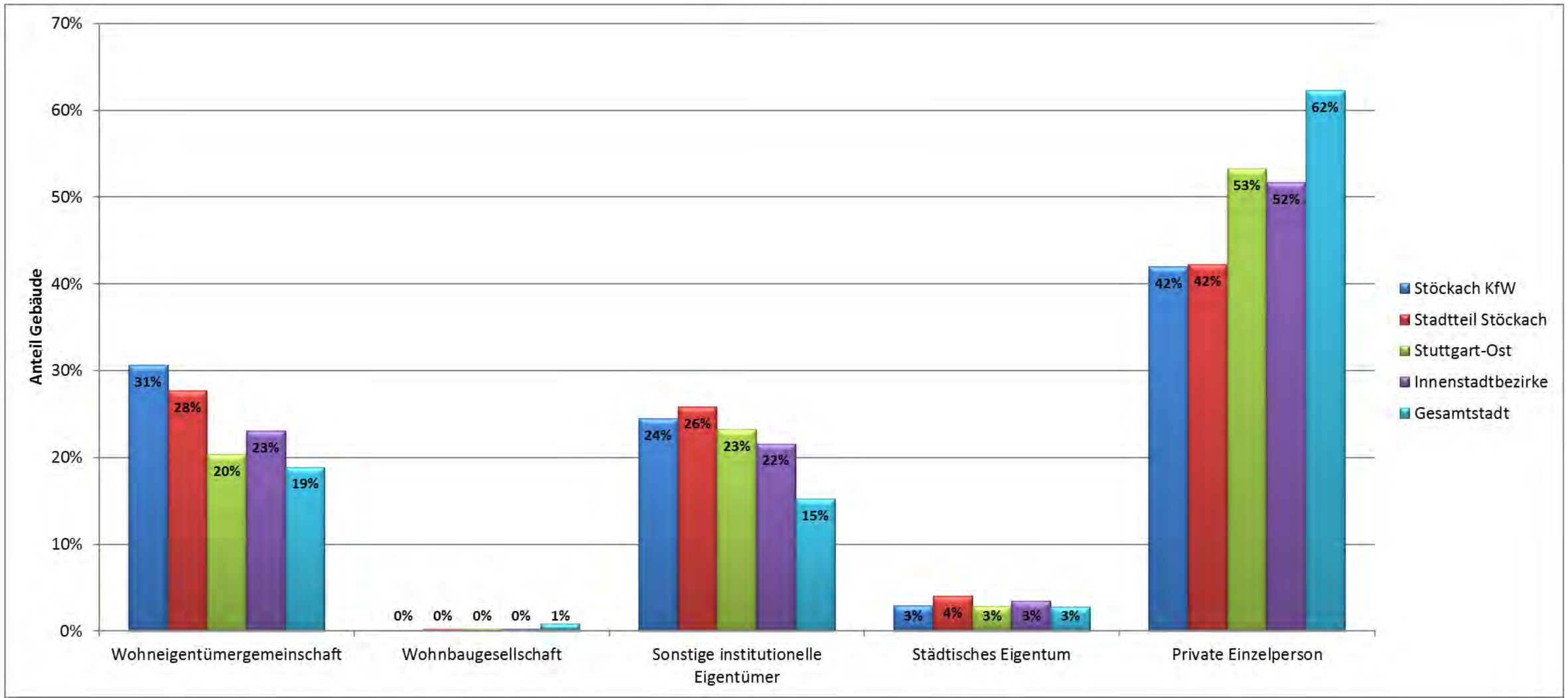
Anteil Gebäude
70%
60%
50%
40%
30%
20%
10%
0%
31%
28%
20%
23%
19%
0%
0%
0%
0%
1%
24%
26%
23%
22%
15%
3%
4%
3%
3%
3%
42%
42%
53%
52%
62%
Wohneigentümergemeinschaft
Wohnbaugesellschaft
Sonstige institutionelle Eigentümer
Städtisches Eigentum
Private Einzelperson
Stöckach KfW
Stadtteil Stöckach
Stuttgart-Ost
Innenstadtbezirke
Gesamtstadt

Heizenergiesysteme Stuttgart Ost

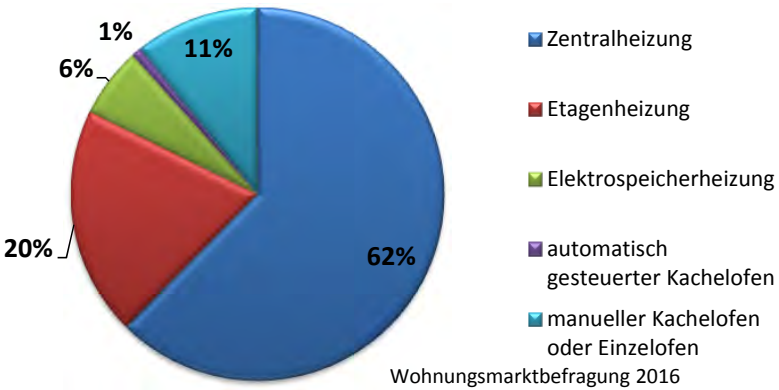

Wohnungsmarktbefragung 2016
n=610

Heizenergiesysteme Stöckach

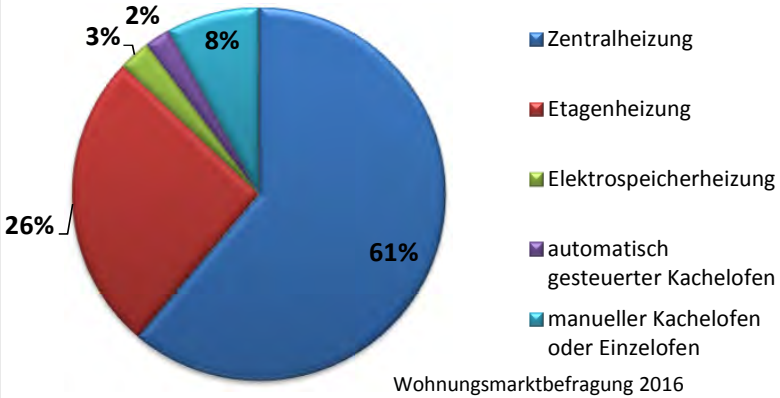

Wohnungsmarktbefragung 2016
n=56

Heizenergiesysteme Stuttgart

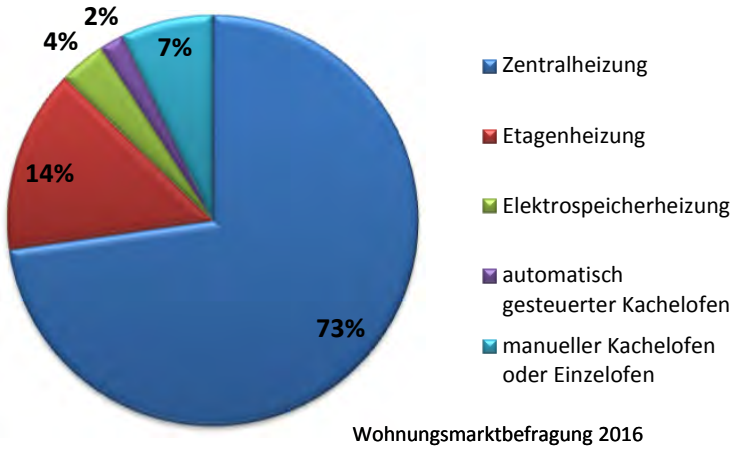

Wohnungsmarktbefragung 2016
n=7628

Heizenergiesysteme Innenstadtbezirke

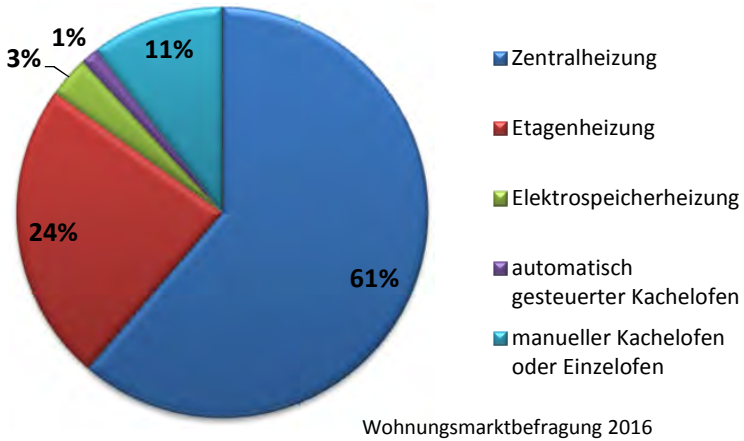

Wohnungsmarktbefragung 2016
n=2652

Heizenergieträger Stuttgart Ost

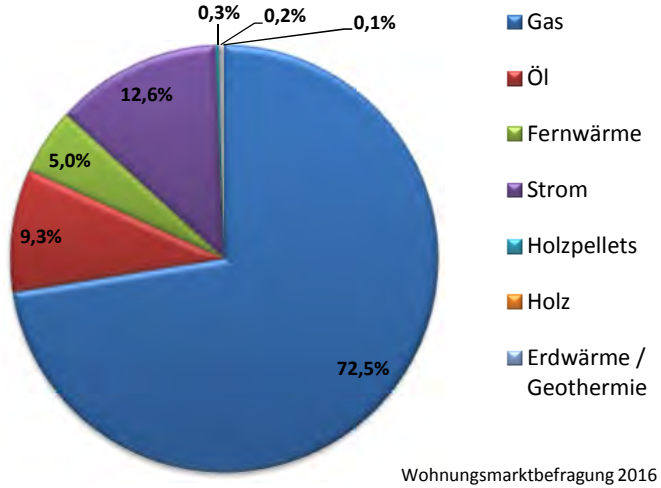

Wohnungsmarktbefragung 2016
n=610

Heizenergieträger Stadtteil Stöckach

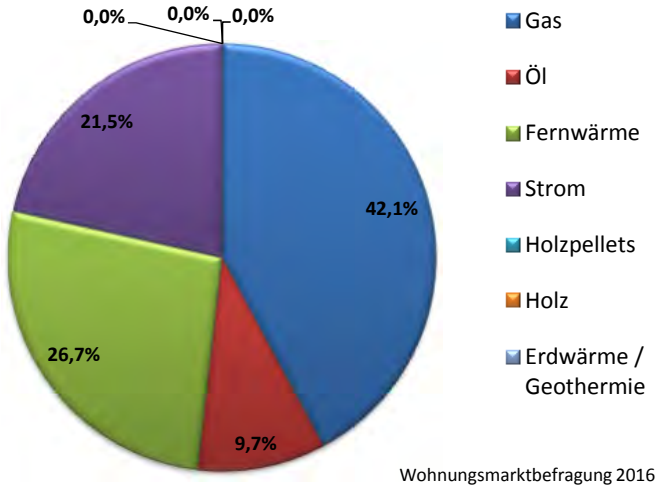

Wohnungsmarktbefragung 2016
n=56

Heizenergieträger Stuttgart

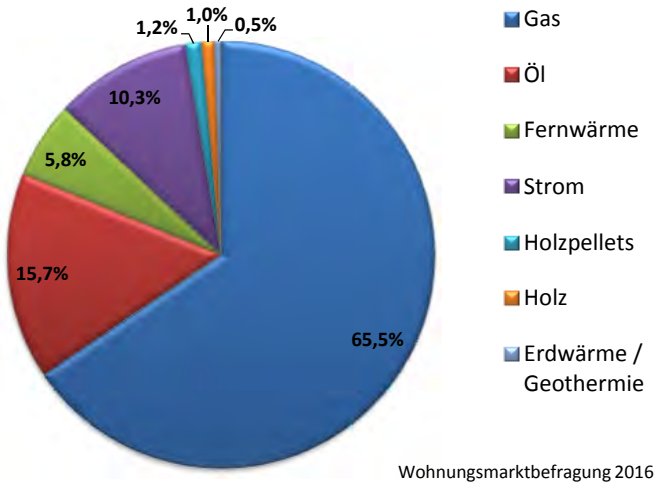

Wohnungsmarktbefragung 2016
n=7628

Heizenergieträger Innenstadtbezirke

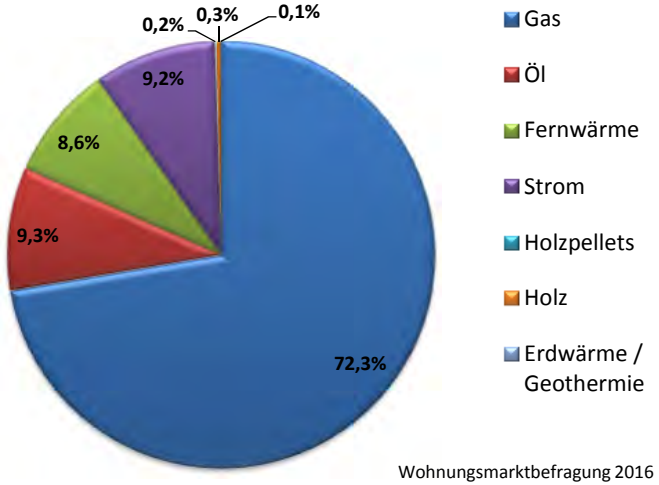

Wohnungsmarktbefragung 2016
n=2652